



# Aguacate Hass Origen Colombia




# Introducción

Este reporte elaborado por - Corpohass - Corporación de Productores y Exportadores de Aguacate Hass de Colombia, incluye datos de enero a diciembre de 2023.

La información se obtuvo de fuentes oficiales (Gobierno Nacional), como el ICA (Instituto Colombiano Agropecuario), la Dian (Dirección de Impuestos y Aduanas Nacional), el Dane (Departamento Nacional de Estadística), otras fuentes privadas como Sicex y fuentes primarias o propias (Mesa de Exportadores).

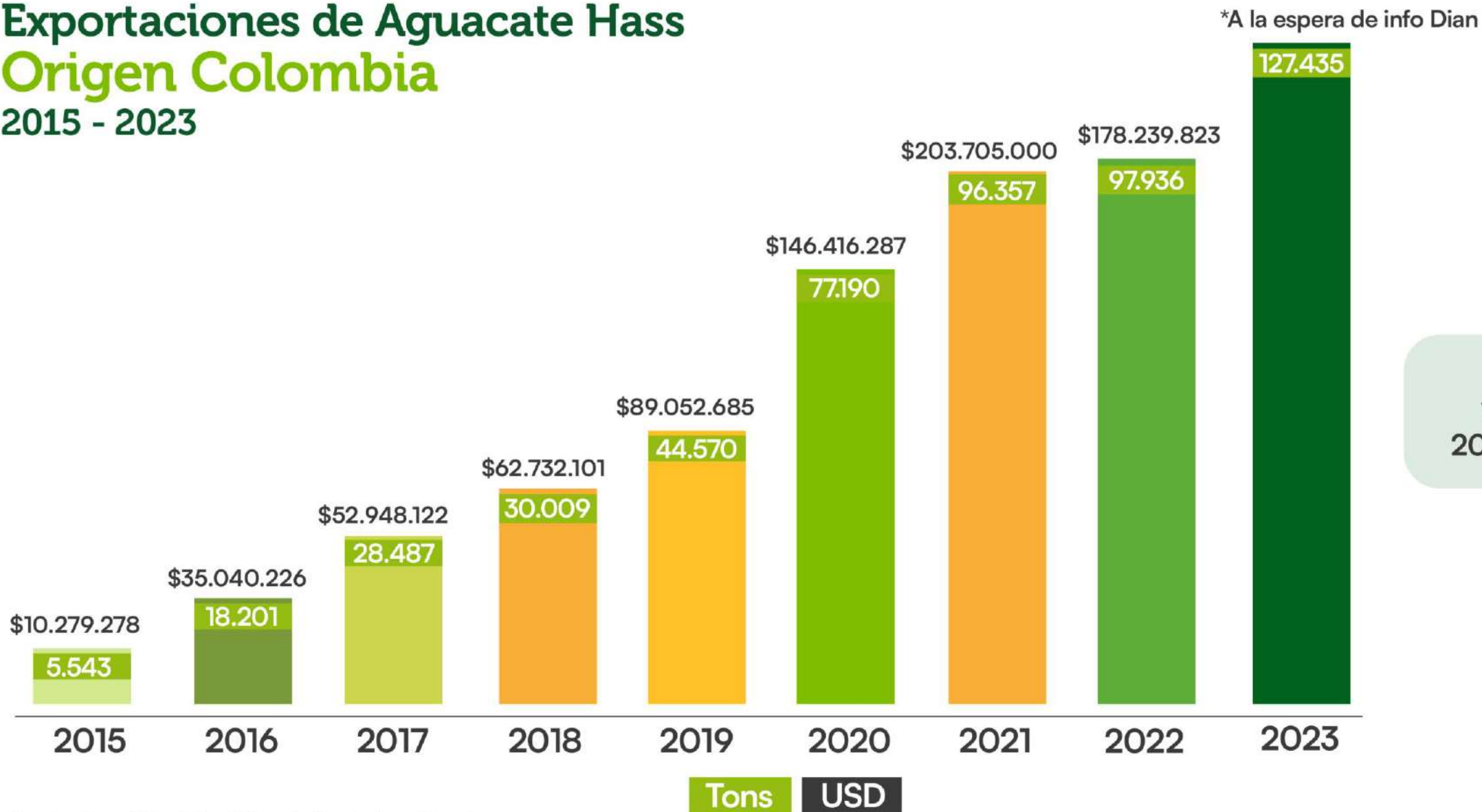
El reporte es de carácter informativo y para motivar análisis y ejercicios de prospectiva. Por eso, Corpohass no es responsable de la exactitud y veracidad de esta información. Al replicarse, se debe aclarar la fuente de donde provienen los datos.



# Exportaciones de Aguacate Hass

## Origen Colombia

2015 - 2023

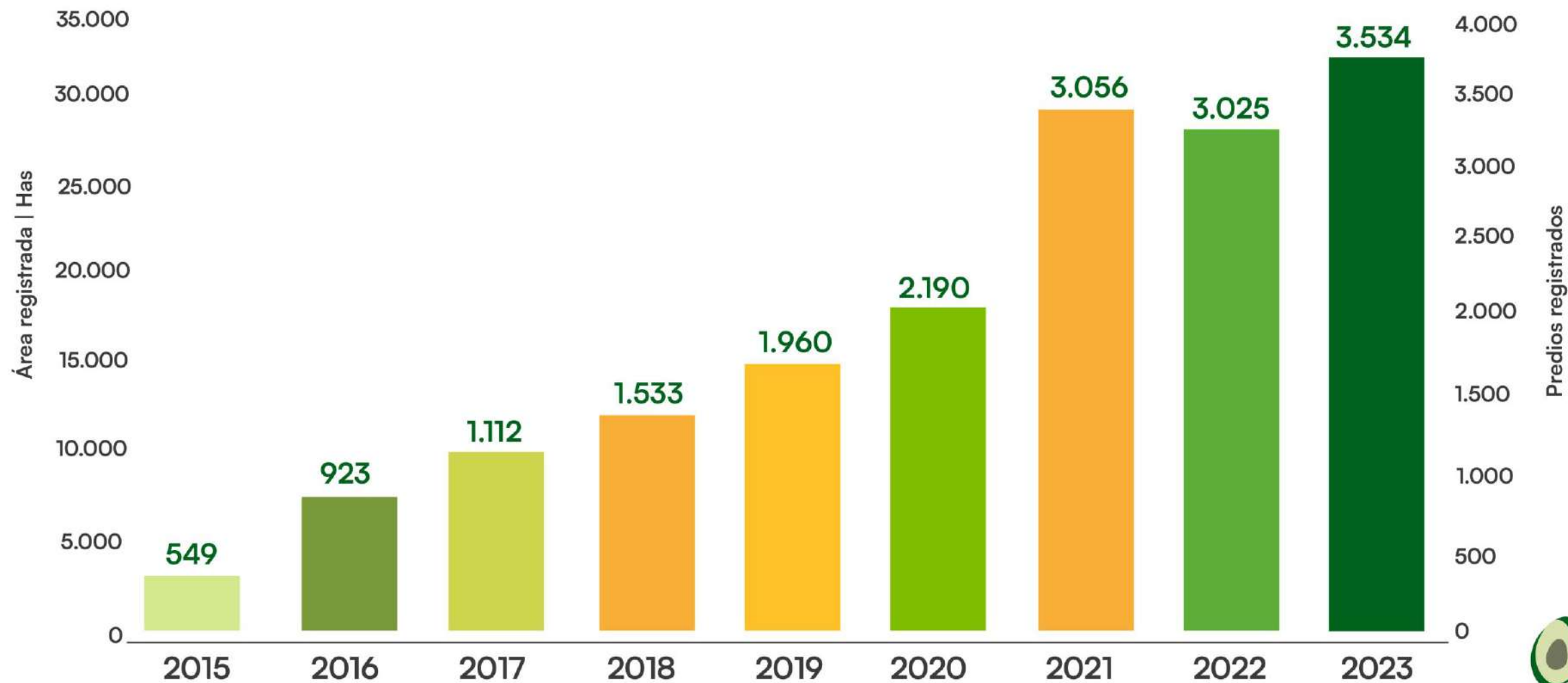


**30,11%**  
Variación  
2022 vs 2023

Fuentes: Dane | Dian | Sicex | Mesa de Exportadores Corpohass



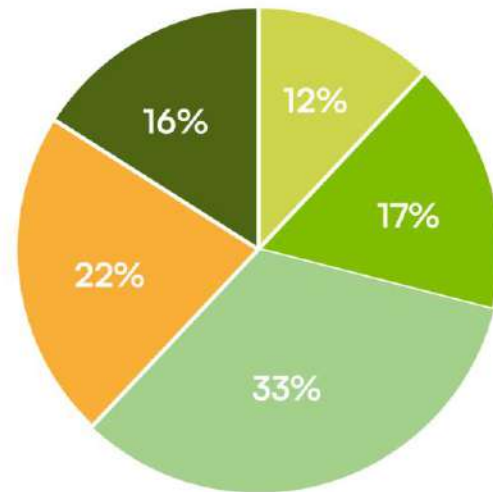
# Lugares de producción con Registro ICA



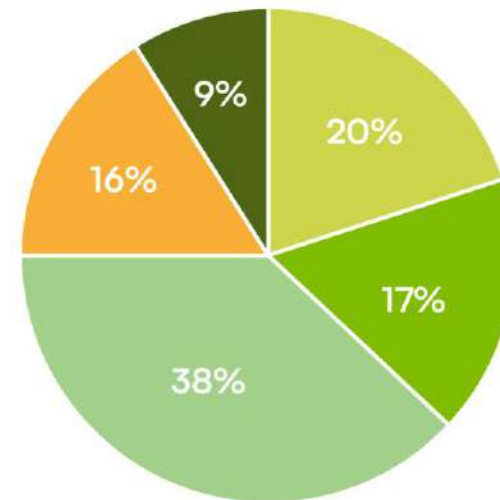
Fuente: ICA

# Productores y uso de hectáreas

## Hectáreas sembradas



## Hectáreas en producción



0 - 5 Has

6 - 10 Has

11 - 50 Has

51 - 200 Has

+200 Has

\*Datos del 65% de Afiliados Corpohass que respondieron encuesta.

Fuente: Corpohass

# Área sembrada

## Etapa productiva

### 2023

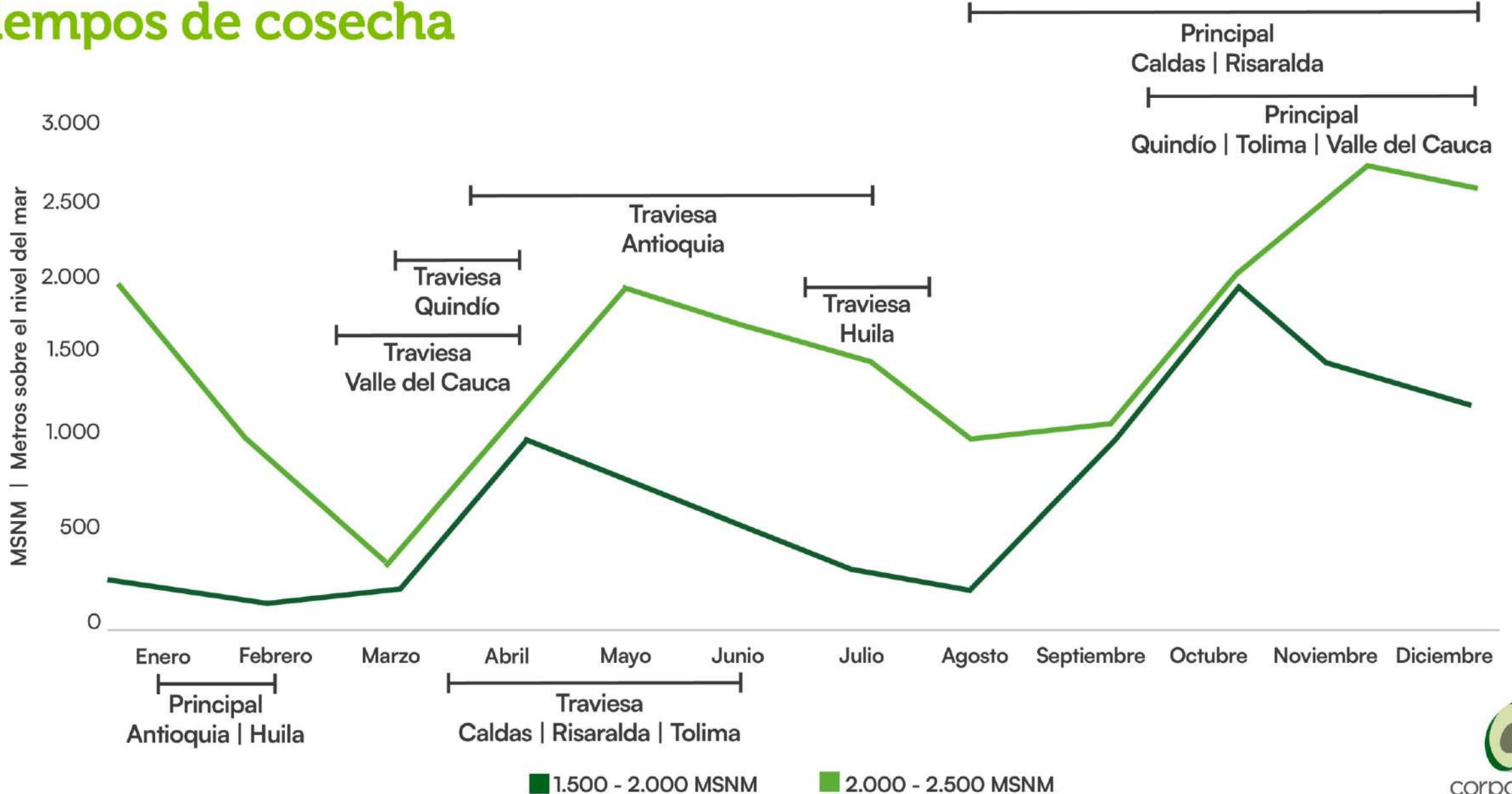
	 Predios registrados	 Área registrada (Has)
■ Antioquia	1.873	12.235
■ Boyacá	15	35,9
■ Caldas	297	6.956,1
■ Caquetá	1	33
■ Cauca	142	340,2
■ Chocó	1	5
■ Cundinamarca	69	309,3
■ Huila	232	926,1
■ Nariño	107	146,5
■ Norte de Santander	4	5,7
■ Putumayo	15	51,4
■ Quindío	70	2.411,1
■ Risaralda	211	2.037,1
■ Santander	11	37,1
■ Tolima	313	1.669,7
■ Valle del Cauca	173	4.966,2
	<b>3.534</b>	<b>32.165,4</b>

Fuente: ICA

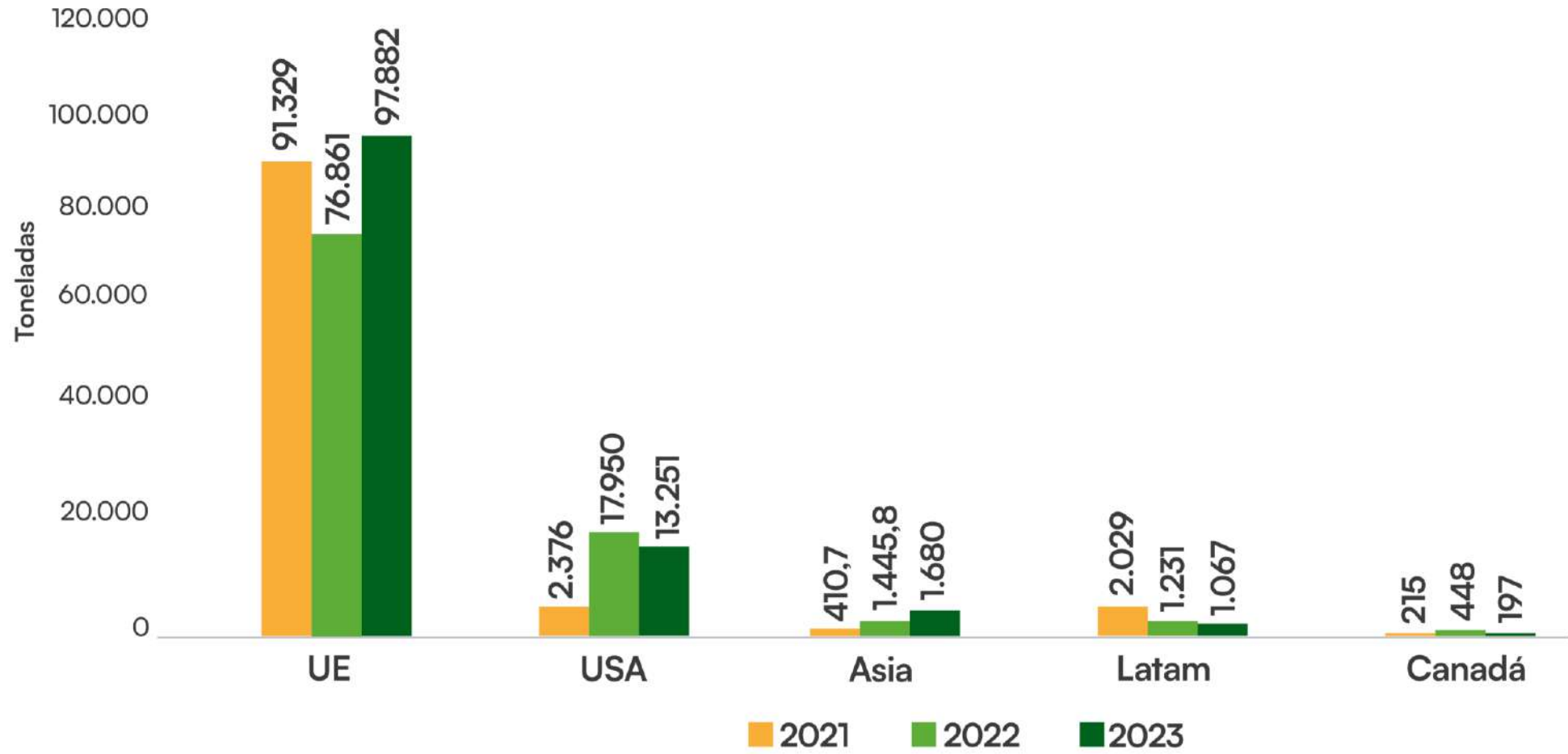


# Producción por mes

## Tiempos de cosecha



# Exportaciones por Destino

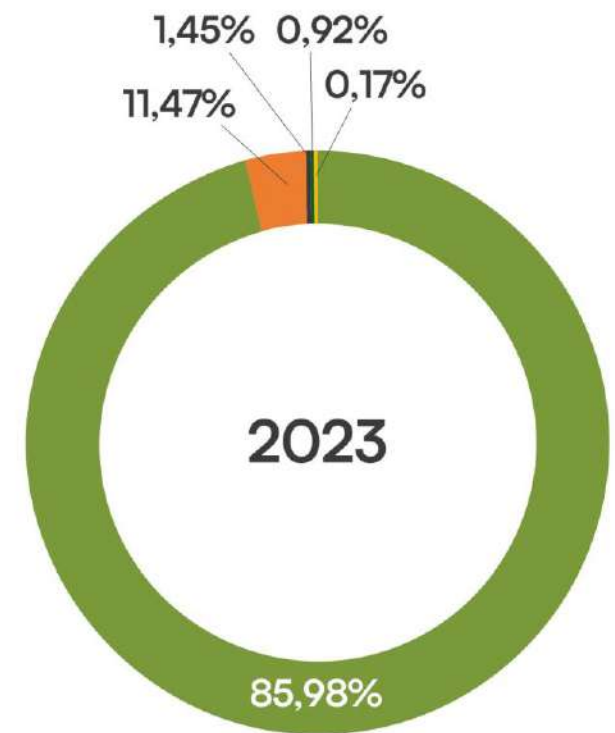
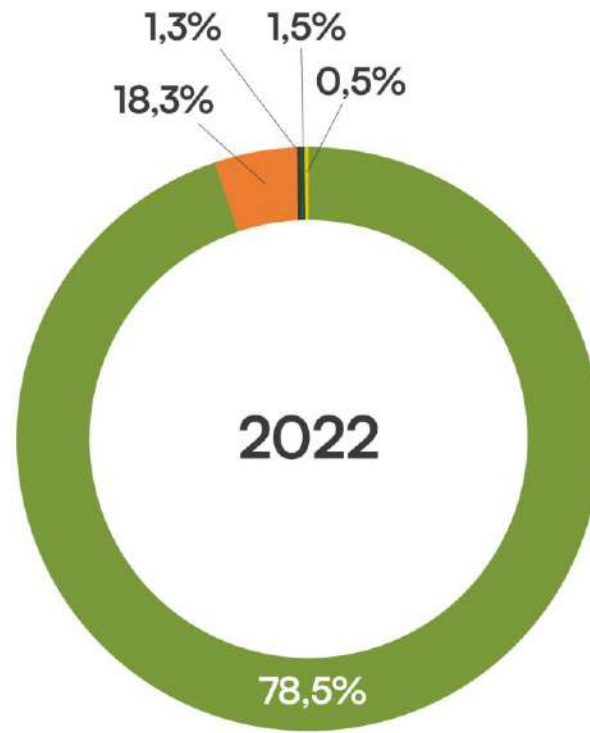
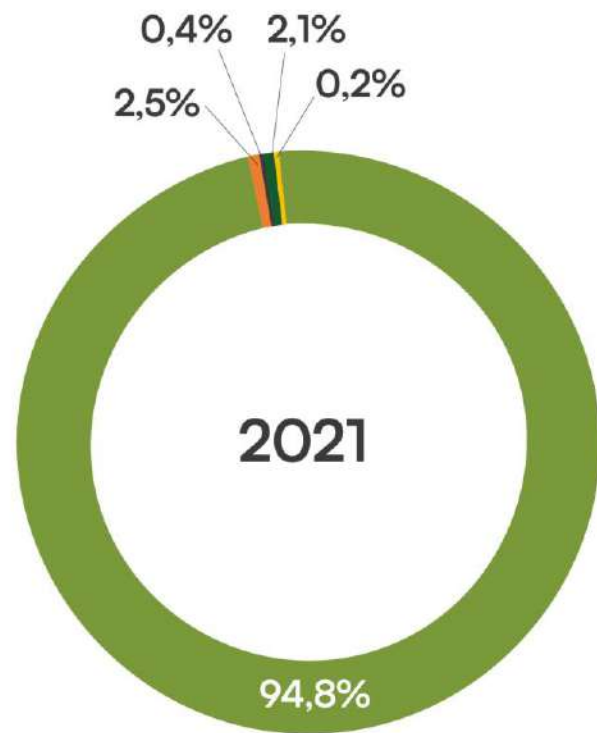


Fuentes: Dian (2021 - Noviembre 2023) | Exportadoras Corpohass (Diciembre 2023)

\*Representan 90,66% exportaciones país



# Exportaciones por Destino

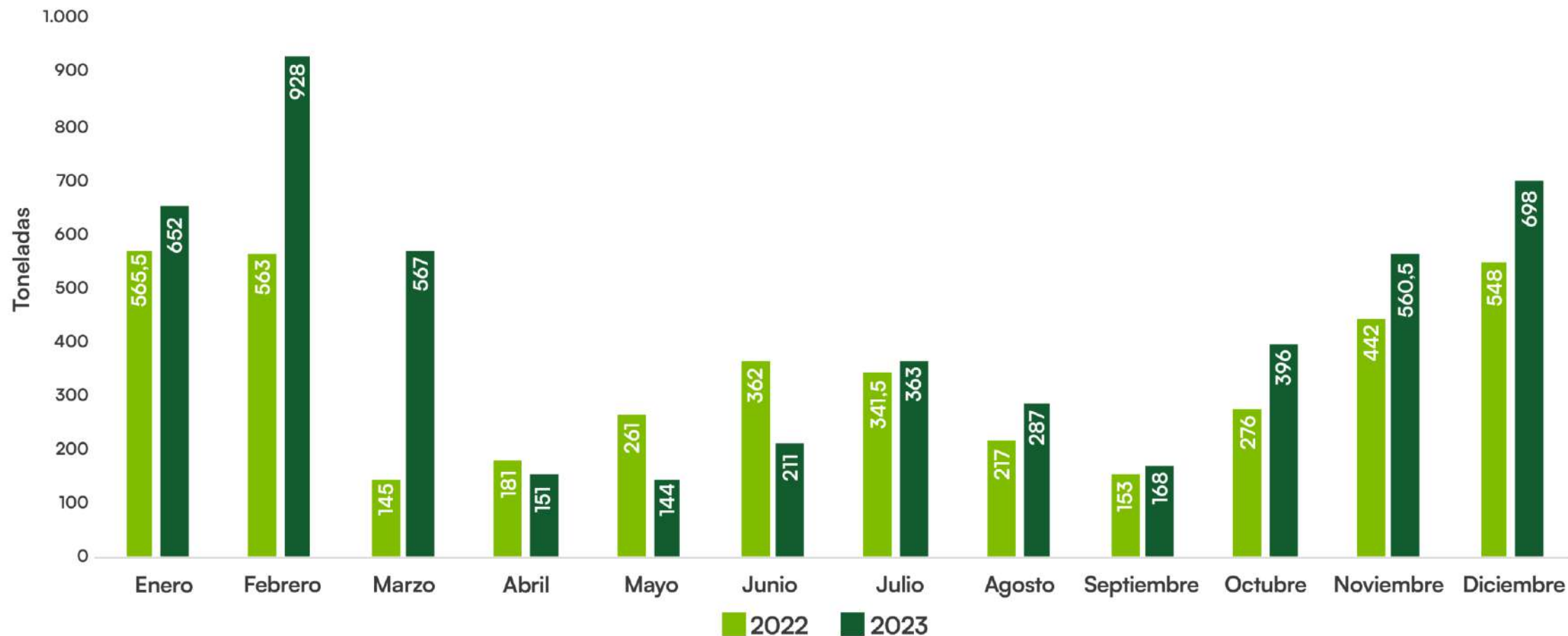


Fuente: Dian

■ Europa ■ USA ■ Asia ■ Latam ■ Canadá

# Exportaciones Hass Origen Colombia

## 2022 vs 2023



Fuentes: Dian (2021 - Noviembre 2023) | Exportadoras Corpohass (Diciembre 2023)  
\*Representan 90.66% exportaciones país



# Europa

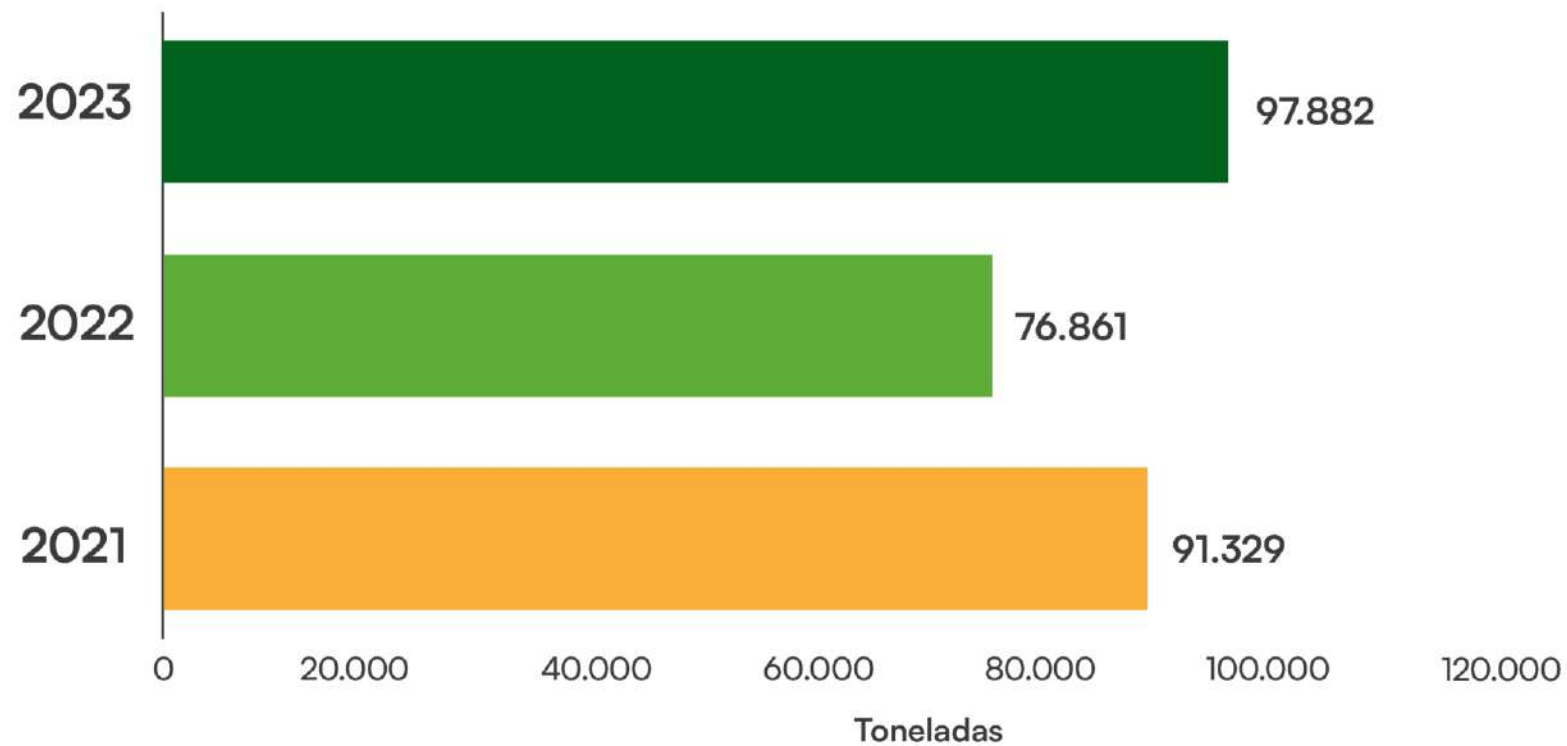
## Principales mercados



# Exportaciones Hass Origen Colombia

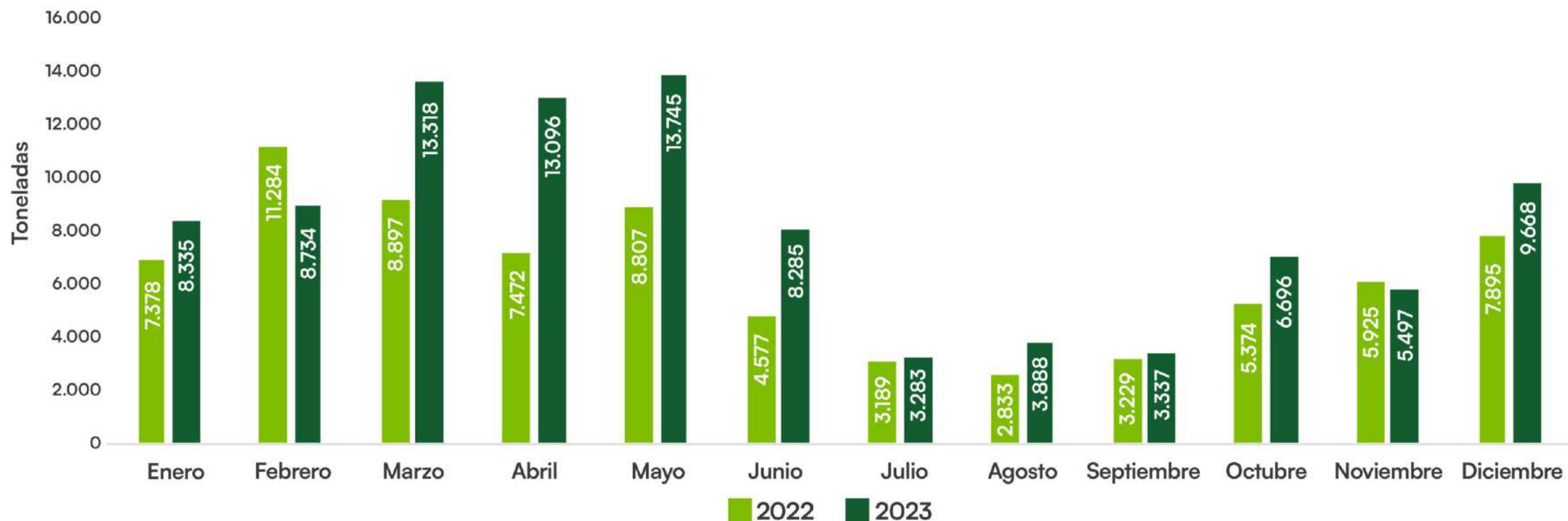
## Europa

2021 - 2023



Fuente: Dian

# Exportaciones a Europa Por mes



Fuentes: Dian (2021 - Noviembre 2023) | Exportadoras Corpohass (Diciembre 2023)

\*Representan 90.66% exportaciones país

# Exportaciones a Europa

## Por destino

País	Toneladas			% participación	Var. 2022 vs 2023
	2021	2022	2023		
<b>Países Bajos</b>	50.086	46.764	47.936	54%	2,5%
<b>Reino Unido</b>	11.521	10.727	11.473	13%	7,0%
<b>España</b>	11.807	9.236	12.344	13%	33,7%
<b>Bélgica</b>	5.893	3.264	4.913	5%	50,5%
<b>Francia</b>	5.462	2.239	5.147	5%	129,9%
<b>Alemania</b>	3.646	2.724	5.188	4%	90,5%
<b>Otros</b>	2.914	1.907	1.213	2,3%	-36,4%
Diciembre 2023	-	-	9.668	3,6%	
<b>Total</b>	<b>91.329</b>	<b>76.861</b>	<b>97.882</b>		<b>27,3%</b>

Fuentes: Dian (2021 - Noviembre 2023) | Exportadoras Corpohass (Diciembre 2023)  
 \*Representan 90.66% exportaciones país



**USA**

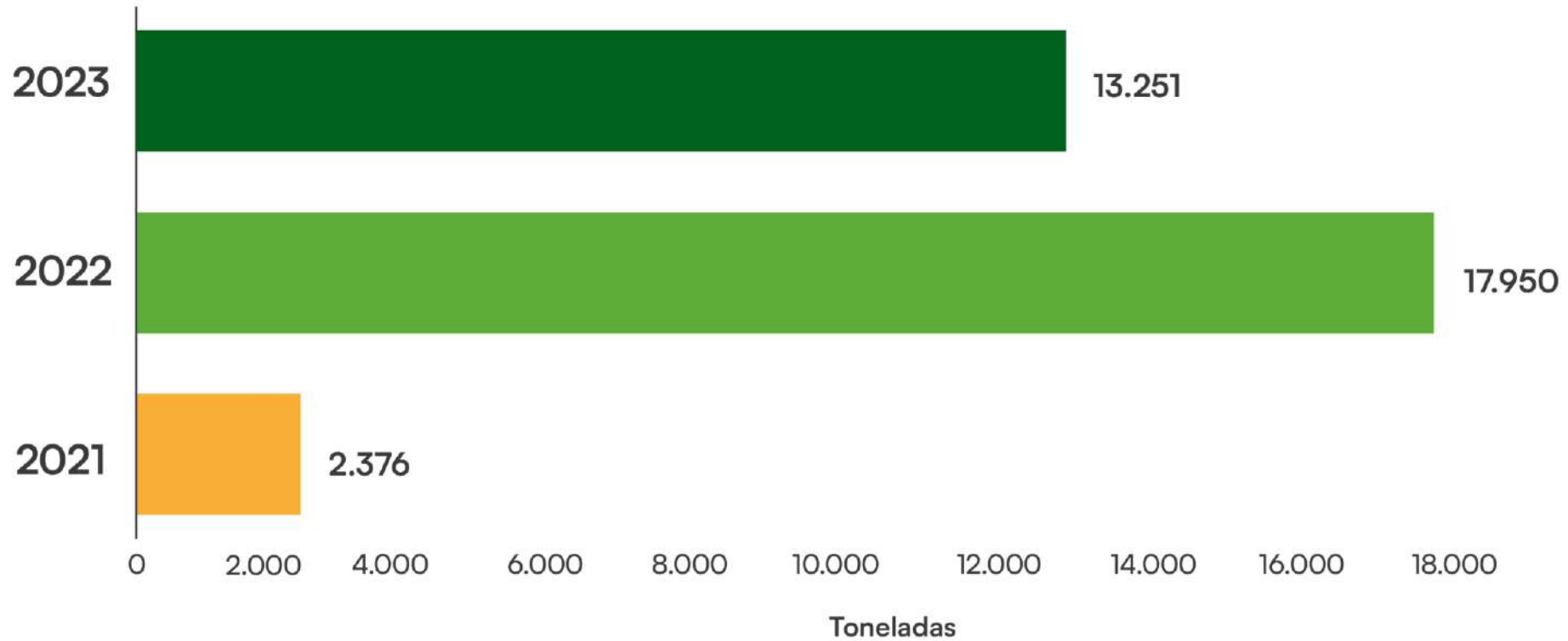
Principales mercados



# Exportaciones Hass Origen Colombia

## USA

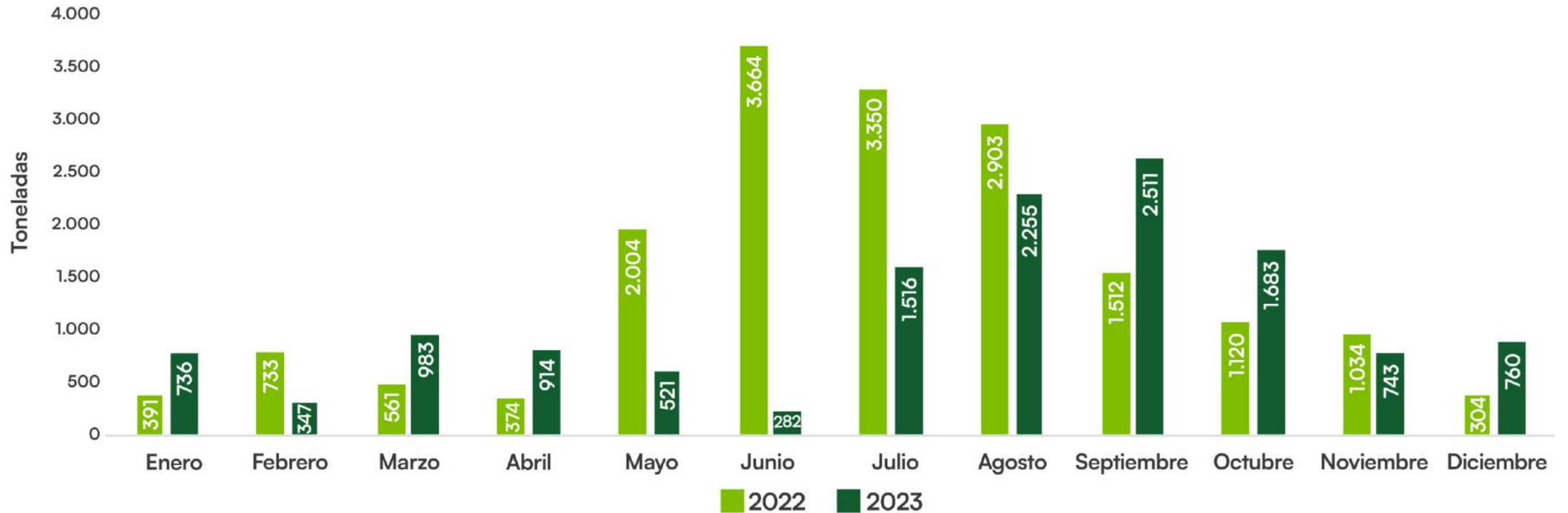
### 2021 - 2023



Fuente: Dian



# Exportaciones a USA Por mes



Fuentes: Dian (2021 - Noviembre 2023) | Exportadoras Corpohass (Diciembre 2023)  
\*Representan 90.66% exportaciones país



# Asia

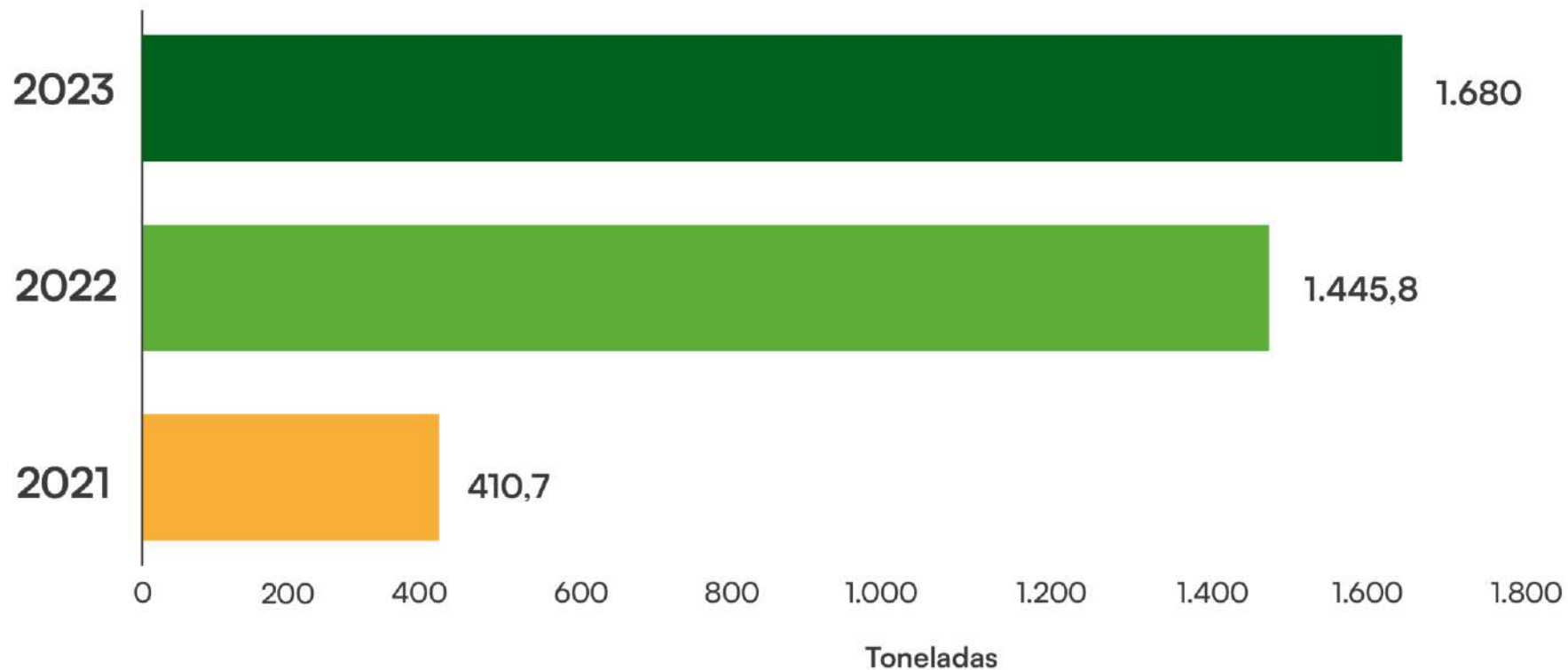
## Principales mercados



# Exportaciones Hass Origen Colombia

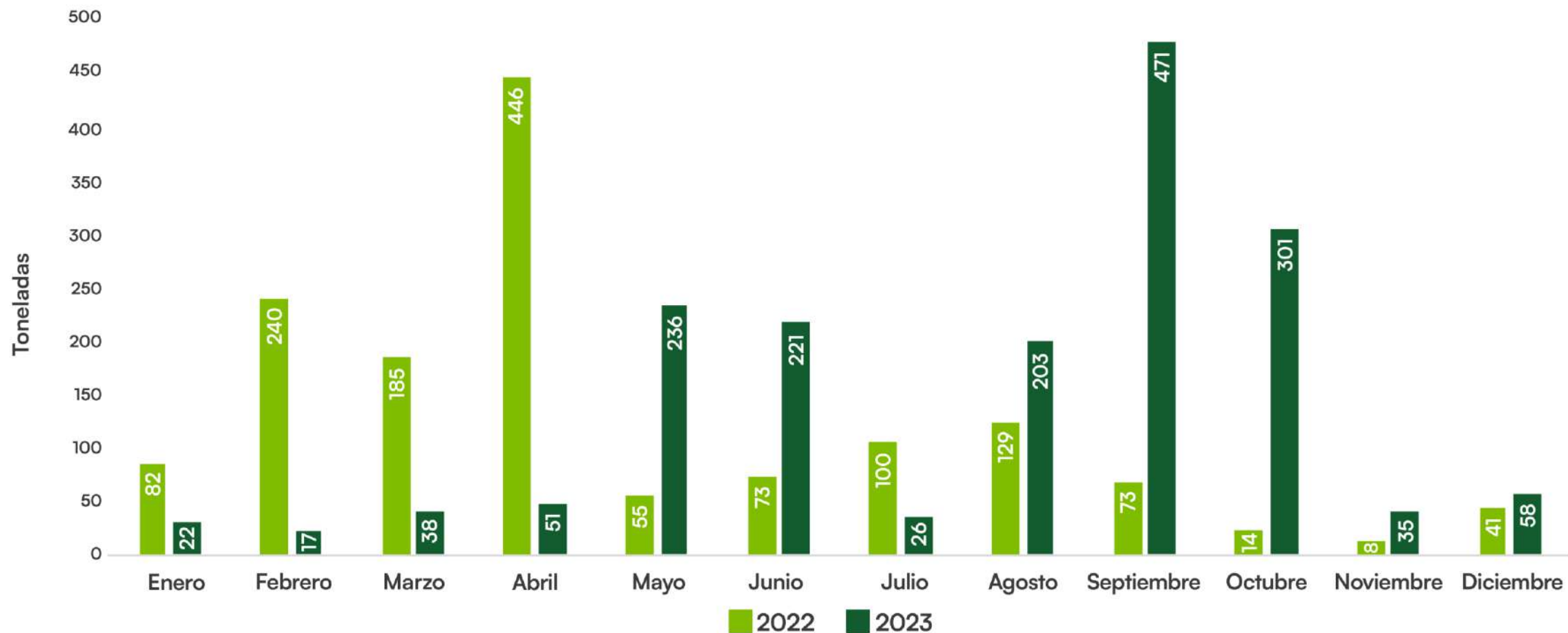
## Asia

2021 - 2023



Fuente: Dian

# Exportaciones a Asia Por mes



Fuentes: Dian (2021 - Noviembre 2023) | Exportadoras Corpohass (Diciembre 2023)  
\*Representan 90.66% exportaciones país

# Exportaciones a Asia

## Por destino

Destino	Toneladas			Total	% participación	Var. 2022 vs 2023
	2021	2022	2023			
<b>Hong Kong</b>	0,1	654,1	1.194,1	1.848,3	52,3%	83%
<b>Emiratos Árabes Unidos</b>	148,1	272,4	186,6	607,1	17,2%	-31%
<b>Arabia Saudita</b>	137,6	83,8	64	285,4	8,1%	-24%
<b>Japón</b>	36,3	206	0	242,3	6,9%	-100%
<b>China</b>	55	87,8	70	212,8	6%	-20%
<b>Corea del Sur</b>	2,1	74,5	92,2	168,8	4,8%	24%
<b>Otros</b>	31,5	67,2	73,1	171,8	0	-3
<b>Total</b>	<b>410,7</b>	<b>1.445,8</b>	<b>1.680</b>	<b>3.531,5</b>		<b>16%</b>

Fuentes: Dian (2021 - Noviembre 2023) | Exportadoras Corpohass (Diciembre 2023)  
 \*Representan 90.66% exportaciones país



# Latam

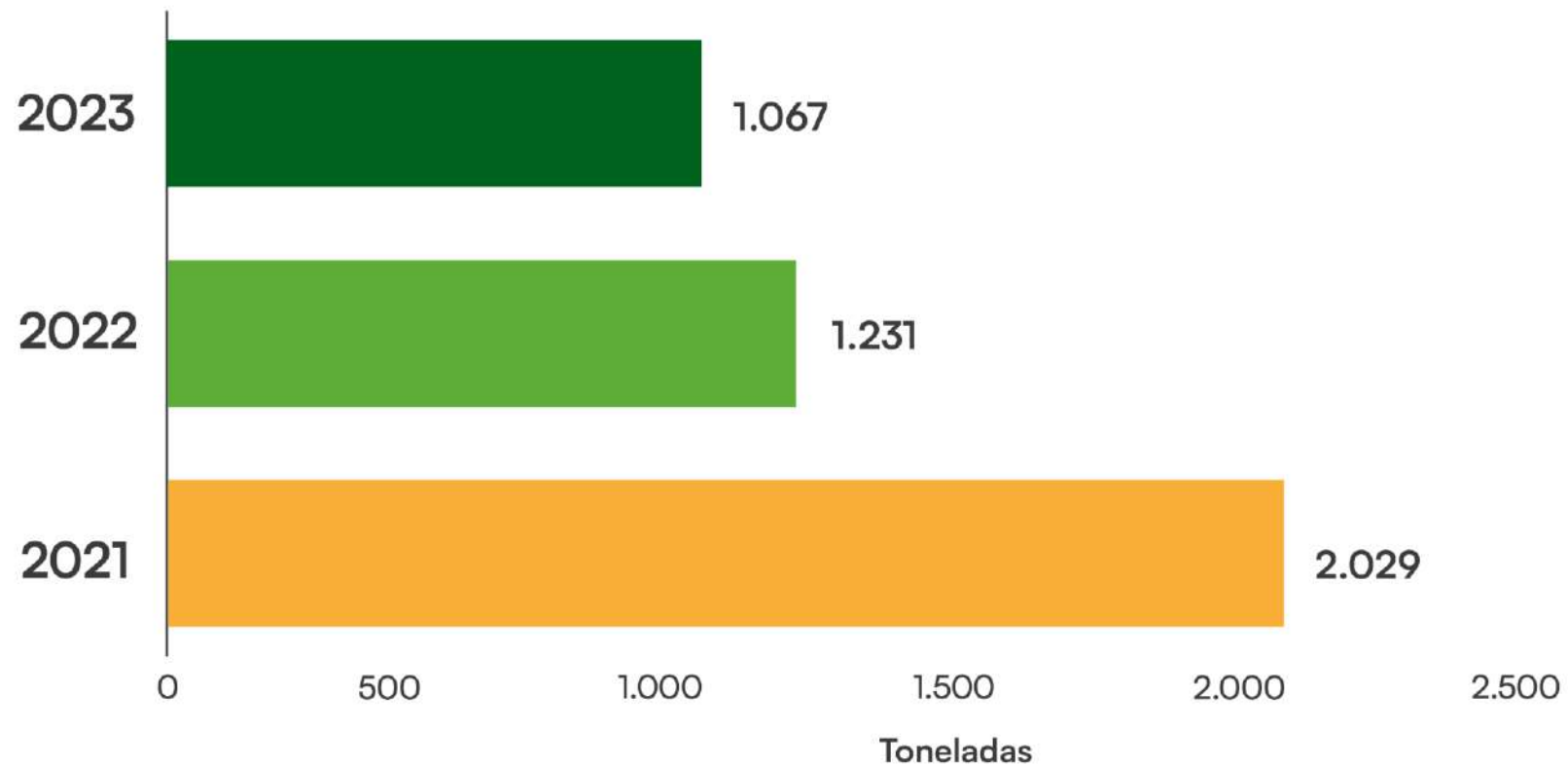
## Principales mercados



# Exportaciones Hass Origen Colombia

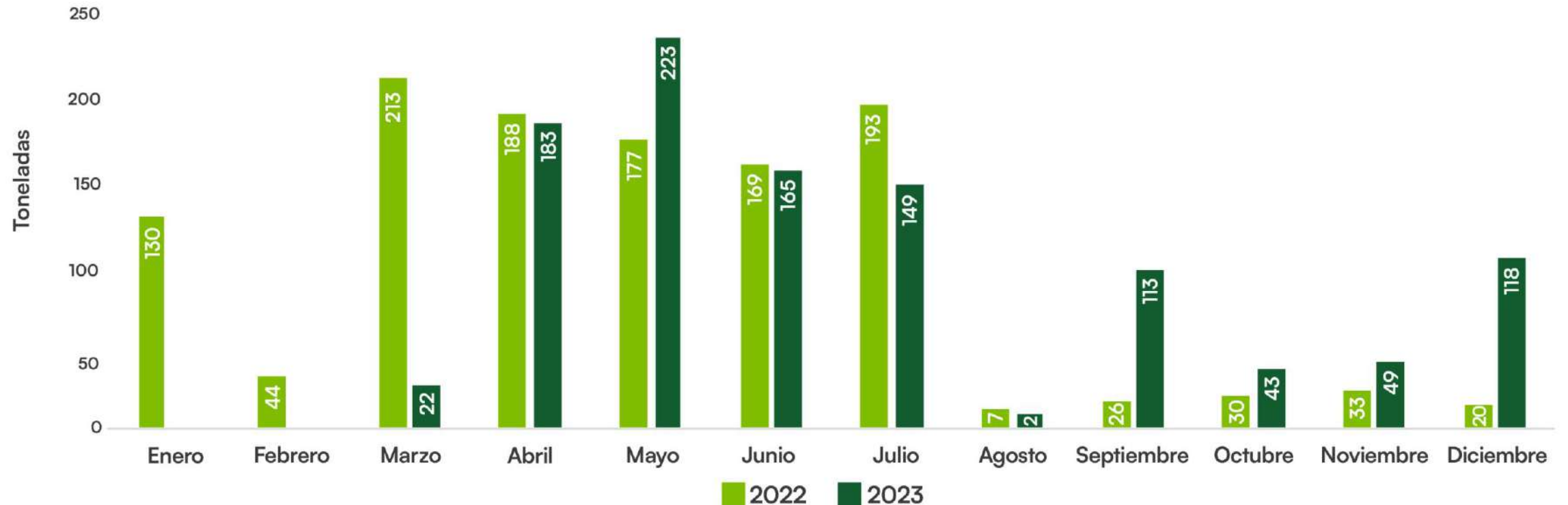
## Latam

2021 - 2023



Fuente: Dian

# Exportaciones a Latam Por mes



Fuentes: Dian (2021 - Noviembre 2023) | Exportadoras Corpohass (Diciembre 2023)  
\*Representan 90.66% exportaciones país



# Exportaciones a Latam

## Por destino

País	Toneladas			Total	% participación	Var. 2022 vs 2023
	2021	2022	2023			
<b>Argentina</b>	1.097	455	563	2.049	48,7%	24%
<b>Costa Rica</b>	889	657	24	1.570	37,3%	-96%
<b>Chile</b>	0	24	327	417	9,9%	1.262%
<b>Panamá</b>	42	47	35	124	2,9%	-26%
<b>Otros</b>	1	48	0	49	1,2%	-100%
Diciembre 2023	-	-	118	118	-	-
<b>Total</b>	<b>2.029</b>	<b>1.231</b>	<b>1.067</b>	<b>4.328</b>		<b>-13%</b>

Fuentes: Dian (2021 - Noviembre 2023) | Exportadoras Corpohass (Diciembre 2023)  
 \*Representan 90.66% exportaciones país



# Canadá

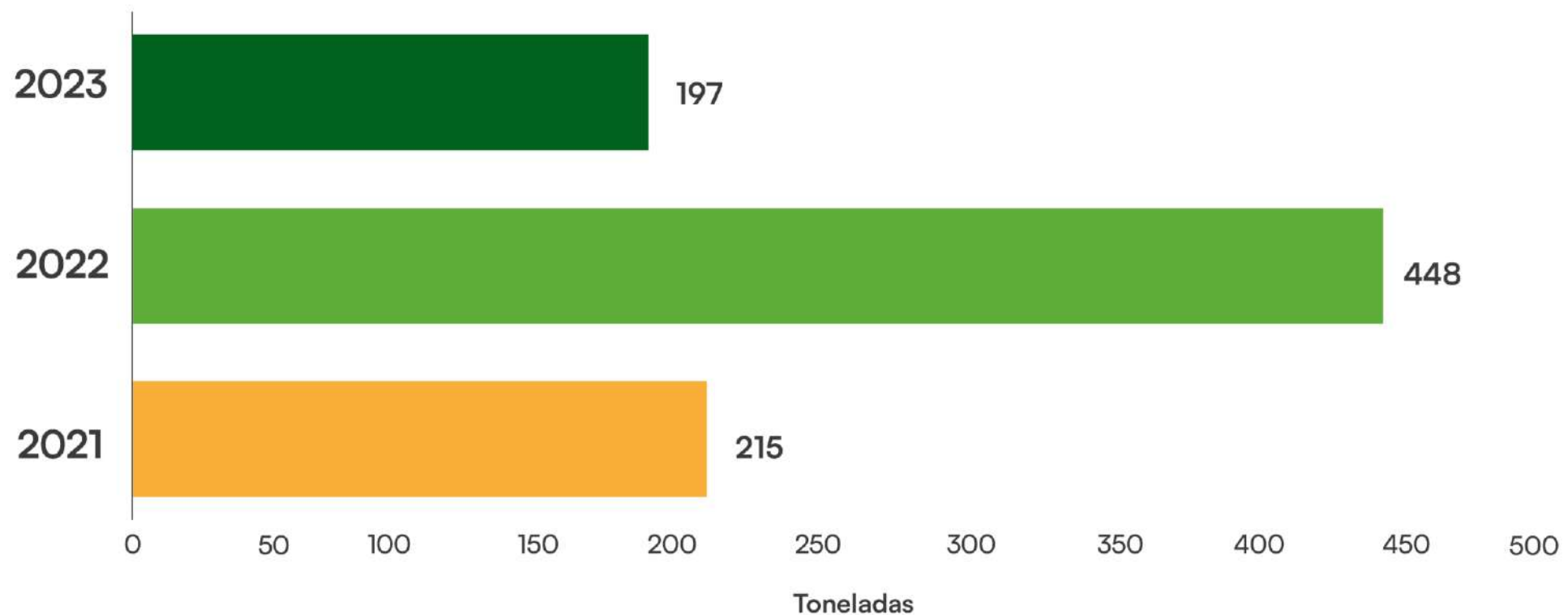
## Principales mercados



# Exportaciones Hass Origen Colombia

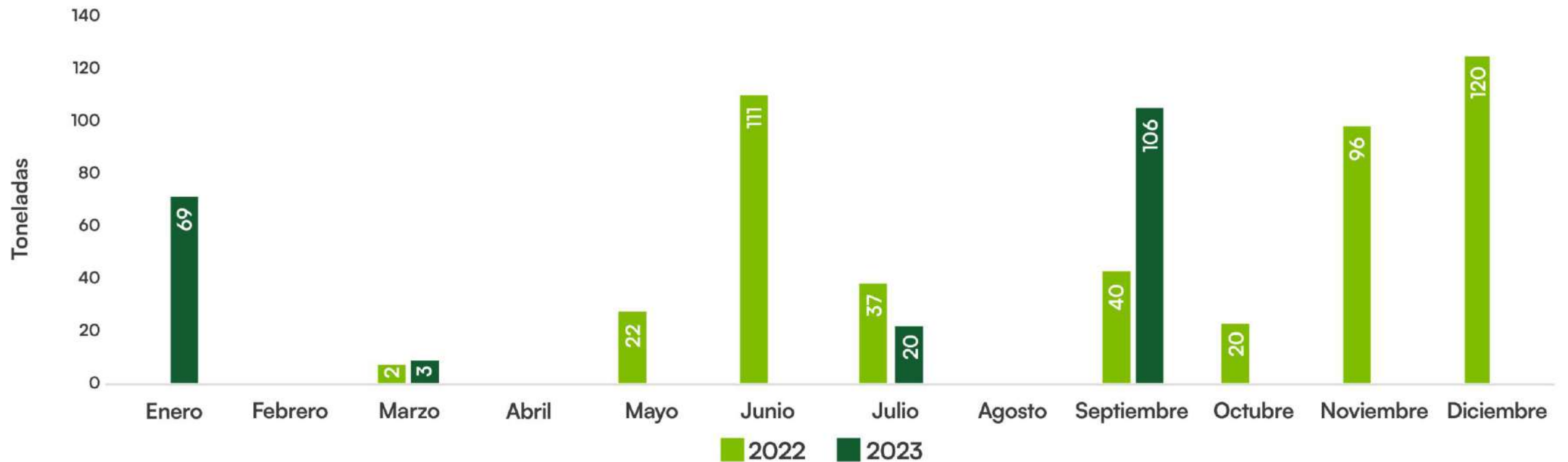
## Canadá

2021 - 2023




Fuente: Dian

# Exportaciones a Canadá Por mes



Fuentes: Dian (2021 - Noviembre 2023) | Exportadoras Corpohass (Diciembre 2023)  
\*Representan 90.66% exportaciones país



Acceso a mercados



# Mercados abiertos

## Hass Origen Colombia



¡Muchas gracias!

     @corpohass

 corpohass.com

 **corpohass**  
Colombia